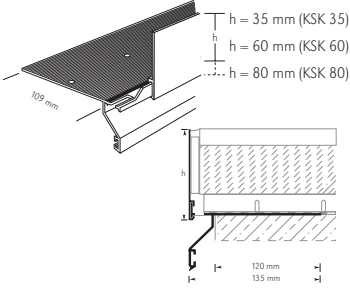

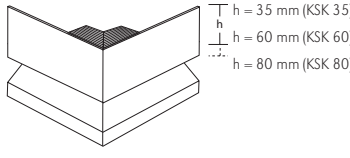

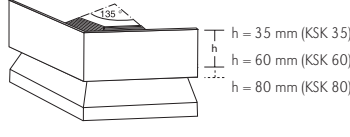

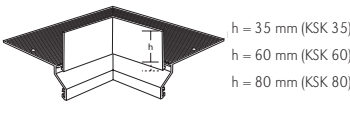

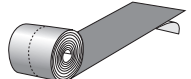


Kombiniertes Trauf- und Drainabschlussprofil

Einsatz mit Kaltselfstklebbahnen wie DiProtec® KSK.

	Art. Nr.	Ausführung	Verkaufseinheit	logistische Einheit	empf. VK-Preis zzgl. Mwst.	
AquaDrain® DE-KSK Drain-Entkopplungsprofil 	<ul style="list-style-type: none"> ■ Mit verlängertem Profilschenkel (120 mm) für einen sicheren, normgerechten Abschluss der KSK-Bahn an das Profil ■ Eigenschaften und Funktion wie AquaDrain® DE 					
	210 71 031 ED	kieselgrau, KSK 35	1 Set/3 m	Karton/15 m inkl. 5 Blenden-Verbinder, 5 Basis-Profil-Verbinder + Befestigungs-Set		
	210 71 033 ED	alumetallic, KSK 35				
	210 71 061 ED	kieselgrau, KSK 60				
	210 71 063 ED	alumetallic, KSK 60				
	210 71 081 ED	kieselgrau, KSK 80				
	210 71 083 ED	alumetallic, KSK 80				
AquaDrain® DE-KSK Außenecke 90° 	<ul style="list-style-type: none"> ■ Dichtgeschweißt 					
	210 71 231 ED	kieselgrau, KSK 35	1 Stück	Karton/5 Stück inkl. 10 Blenden-Verbinder, 10 Basis-Profil-Verbinder + Befestigungs-Set		
	210 71 233 ED	alumetallic, KSK 35				
	210 71 261 ED	kieselgrau, KSK 60				
	210 71 263 ED	alumetallic, KSK 60				Preis gesenkt
	210 71 281 ED	kieselgrau, KSK 80				
	210 71 283 ED	alumetallic, KSK 80				Preis gesenkt
AquaDrain® DE-KSK Außenecke 135° 	<ul style="list-style-type: none"> ■ Dichtgeschweißt 					
	210 71 331 ED	kieselgrau, KSK 35	1 Stück	Karton/5 Stück inkl. 10 Blenden-Verbinder, 10 Basis-Profil-Verbinder + Befestigungs-Set		
	210 71 333 ED	alumetallic, KSK 35				
	210 71 361 ED	kieselgrau, KSK 60				
	210 71 363 ED	alumetallic, KSK 60				
	210 71 381 ED	kieselgrau, KSK 80				
	210 71 383 ED	alumetallic, KSK 80				
AquaDrain® DE-KSK Innenecke 90° 	<ul style="list-style-type: none"> ■ Dichtgeschweißt 					
	210 71 431 ED	kieselgrau, KSK 35	1 Stück	-		
	210 71 433 ED	alumetallic, KSK 35				
	210 71 461 ED	kieselgrau, KSK 60				
	210 71 463 ED	alumetallic, KSK 60				
	210 71 481 ED	kieselgrau, KSK 80				
	210 71 483 ED	alumetallic, KSK 80				

Zubehör

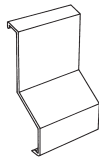





siehe Seite

Zubehör



	Art. Nr.	Ausführung	Verkaufs- einheit	logistische Einheit	empf. VK-Preis zzgl. MwSt.
--	----------	------------	----------------------	------------------------	-------------------------------

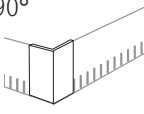

AquaDrain® V Profile

AquaDrain® V40 Profilverbinder AquaDrain® V55 Profilverbinder 	<ul style="list-style-type: none"> ■ Verbindet und verblendet die Stöße der AquaDrain® V-Profile ■ Optional; bereits im Lieferumfang der Profile enthalten 					
	200 10 231 PV	kieselgrau, für AquaDrain® V40	Beutel/5 Stück	-		
	200 10 234 PV	schieferbraun, für AquaDrain® V40	Beutel/5 Stück			
	200 10 233 PV	alumetallic, für AquaDrain® V40	Beutel/5 Stück			
	200 10 331 PV	kieselgrau, für AquaDrain® V55	Beutel/5 Stück	-		
	200 10 334 PV	schieferbraun, für AquaDrain® V55	Beutel/5 Stück			
	200 10 333 PV	alumetallic, für AquaDrain® V55	Beutel/5 Stück			



AquaDrain® Mörtelanker 	<ul style="list-style-type: none"> ■ Vereinfacht das Ausrichten/Fixieren der AquaDrain® V-Profile im Estrich/Verlege-Mörtel 					
	308 80 406 MA	Edelstahl	1 Stück	-		

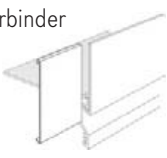




AquaDrain® KL Kiesleiste

AquaDrain® KL 60/80 Profilverbinder 	NEU	<ul style="list-style-type: none"> ■ Material: Edelstahl geschliffen, Werkstoff Nr 1.4301 ■ Verbindet und verblendet die Stöße der AquaDrain® KL Kiesleiste ■ Verbinder wird mit Di Protec® FIX-MSP auf dem Profil verklebt 				
	202 80 160 KL	Edelstahl, Höhe 60 mm	1 Beutel/5 Stück	-		
	202 80 180 KL	Edelstahl, Höhe 80 mm	1 Beutel/5 Stück			

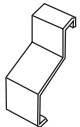

AquaDrain® KL 60/80 Außeneckverbinder 90° 	NEU	<ul style="list-style-type: none"> ■ Material: Edelstahl geschliffen, Werkstoff Nr 1.4301 ■ Verbindet und verblendet die Stöße der AquaDrain® KL Kiesleiste ■ Verbinder wird mit Di Protec® FIX-MSP auf dem Profil verklebt 				
	202 80 260 KL	Edelstahl, Höhe 60 mm	1 Beutel/2 Stück	-		
	202 80 280 KL	Edelstahl, Höhe 80 mm	1 Beutel/2 Stück			

AquaDrain® DE Profile

WatecFin® Profilverbinder 	<ul style="list-style-type: none"> ■ Verbindet und verblendet die Stöße der AquaDrain® DE und Watec® Profile ■ Optional; bereits im Lieferumfang der Profile enthalten 					
	208 80 403 PV	alumetallic	Beutel/5 Stück	-		

AquaDrain® DE Blendenverbinder 	<ul style="list-style-type: none"> ■ Verbindet und verblendet die Stöße der AquaDrain® DE Profile ■ Optional; bereits im Lieferumfang der Profile enthalten 						
	NEU	201 70 831 ED	kieselgrau, Höhe 35 mm	Beutel/5 Stück	-		
		201 70 833 ED	alumetallic, Höhe 35 mm				
	NEU	201 70 861 ED	kieselgrau, Höhe 60 mm				
		201 70 863 ED	alumetallic, Höhe 60 mm				
	NEU	201 70 881 ED	kieselgrau, Höhe 80 mm				
	201 70 883 ED	alumetallic, Höhe 80 mm					

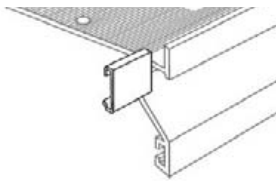
TerraMaxx® Profile


TerraMaxx® 22 Profilverbinder 	<ul style="list-style-type: none"> ■ Verbindet und verblendet die Stöße der TerraMaxx® Profile ■ Optional; bereits im Lieferumfang der Profile enthalten 					
	208 80 433 PV	alumetallic, für TerraMaxx® 22	Beutel/5 Stück	-		

Zubehör

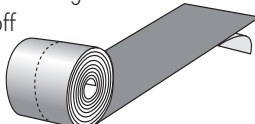
	Art. Nr.	Ausführung	Verkaufs- einheit	logistische Einheit	empf. VK-Preis zzgl. Mwst.
--	----------	------------	----------------------	------------------------	-------------------------------

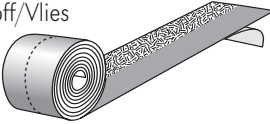
Watec® Profile


Watec®Fin AC-11 /-17 /-21 Aufkantungsclips 	<ul style="list-style-type: none"> ■ Optional; bereits im Lieferumfang der Profile enthalten ■ Zur Verkleidung der Aufkantungsstöße 				
	208 80 101 FA	kieselgrau, für Watec®Fin FA	Beutel/5 Stück	-	
	208 80 104 FA	schieferbraun, für Watec®Fin FA			
	208 80 103 FA	alumetallic, für Watec®Fin FA			
	208 80 111 DE	kieselgrau, für Watec® 3E DP-17	Beutel/5 Stück	-	
	208 80 114 DE	schieferbraun, für Watec® 3E DP-17			
	208 80 113 DE	alumetallic, für Watec® 3E DP-17			
	208 80 121 VE	kieselgrau, für Watec®Drain DP-21	Beutel/5 Stück	-	
	208 80 124 VE	schieferbraun, für Watec®Drain DP-21			
	208 80 123 VE	alumetallic, für Watec®Drain DP-21			

WatecFin® Profilverbinder 	<ul style="list-style-type: none"> ■ Verbindet und verblendet die Stöße der Watec® Profile ■ Optional; bereits im Lieferumfang der Profile enthalten 				
	208 80 401 PV	kieselgrau	Beutel/5 Stück	-	
	208 80 404 PV	schieferbraun			
	208 80 403 PV	alumetallic			

DiProtec® AB Dichtbänder (siehe auch Kapitel Abdichtungen, Seite 70)

DiProtec® AB-K Butyl-Abdichtungsband Kunststoff 	<ul style="list-style-type: none"> ■ Material: Unterseite Butyl (selbstklebend); Oberseite Kunststoff ■ Zum Abdichten von Stoßverbindungen und Wand-/Bodenanschlüssen ■ Zum Abdichten der Stöße zwischen DiProtec® SDB und AquaDrain®/Watec® Randprofilen 				
	500 50 114 AB	Rollen, Oberseite Kunststoff, Breite 150 mm	Rollen/20 m	-	

DiProtec® AB-KV Butyl-Abdichtungsband Kunststoff/Vlies 	<ul style="list-style-type: none"> ■ Material: Unterseite Butyl (selbstklebend); Oberseite 75 mm Kunststoff / 75 mm Vlies ■ Zum Anschluss von zementären Abdichtungen an AquaDrain®/Watec® Randprofile ■ Einsatz bei der Verlegung von Fliesen und Platten in Kombination mit AquaDrain® oder Watec® Drainagen 				
	500 50 113 AB	Rollen, Oberseite Kunstst./Vlies, Breite 150 mm	Rollen/20 m	-	

DiProtec® AB-V Butyl-Abdichtungsband Vlies 	<ul style="list-style-type: none"> ■ Material: Unterseite Butyl (selbstklebend); Oberseite Vlies ■ Als Wandanschluss, wenn Sockelbereich verputzt/verfliesen werden soll ■ Zum Anschluss von zementären Abdichtungen an AquaDrain®/Watec® Randprofile ■ Einsatz bei der Verlegung von Fliesen und Platten im Verbund mit zementären Dichtschlämmen 				
	500 50 112 AB	Rollen, Oberseite Vlies, Breite 150 mm	Rollen/20 m	-	