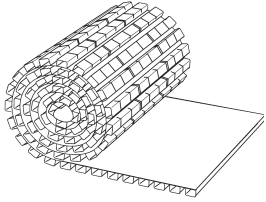


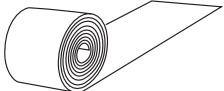

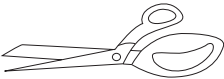

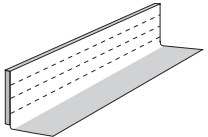



Komponenten des AquaDrain® FE+ Komplettsystems:

	Art. Nr.	Ausführung	Verkaufs- einheit	logistische Einheit	empf. VK-Preis zzgl. MwSt.
AquaDrain® FE+ Flächendrainage  <ul style="list-style-type: none"> Material: PS Aufkaschiertes, intelligentes Spezialvlies stützt Estrich ganzflächig auf Flächig belastbar bis 2.000 kg/m² 				 1 Rolle  ab 2 Rollen	
	100 60 108 FE	Rolle, 8 mm, 1 x 10 m	Rolle/10 m ²	Palette/90 m ²	
	100 60 116 FE	Rolle, 16 mm, 1 x 10 m	Rolle/10 m ²	Palette/70 m ²	

AquaDrain® FE+ Zubehör

AquaDrain® SK Stoßabdeckung  <ul style="list-style-type: none"> Vlies mit Selbstklebeband Deckt Ansätze zu benachbarten Drainrollen ab 					
	108 80 103 SK	Rollen, Breite 90 mm	Rolle/50 m	-	
	108 80 203 SK	Rollen, Breite 90 mm	Rolle/10 m	-	
AquaDrain® Drainmattenschere  <ul style="list-style-type: none"> Robustes und praktisches Werkzeug zum einfachen und exakten Zuschneiden aller AquaDrain®, CeraVent® und Watec® Drainrollen/-platten 					
	108 80 801 DS	Edelstahl mit gummierten Griffen	1 Stück	-	
AquaDrain® Randdämmstreifen mit SK-Fuß  <ul style="list-style-type: none"> Mit selbstklebendem Fuß Verhindert kraftschlüssiges Einspannen des Belages Einbau zwischen aufgehenden Bauteilen und AquaDrain® bzw. Watec® Drainagen und ProFin® DP Drainabschlussprofilen Einfaches Zuschneiden auf benötigte Höhe durch Schnittlinien im Abstand von 10 mm 					
	108 80 303 RD	Rollen, 80 x 40 x 8 mm (H x B x T)	Rolle/20 m	-	

AquaDrain® FE+ Systemkomponenten

Drainroste	Profile/Rinnen und Rohre	Abdichtung
 <p>Für barrierefreie Übergänge AquaDrain® BF / AquaDrain® BF-FLEX Für Standard Übergänge AquaDrain® FLEX AquaDrain® DR AquaDrain® KR</p>	 <p>ProFin® V40 Drainprofile ProFin® KL Drain-Kiesleiste ProFin® DP Drain-/Traufprofile ProFin® BL Aufsteck-Blenden ProRin® BR Balkonrinnen-System ProRin® AL Fallrohrsystem</p>	 <p>DiProtec® SDB Schnelldichtbahn DiProtec® KSK Kaltselbstklebebahn DiProtec® DRAIN-BA Bodenablauf</p>