
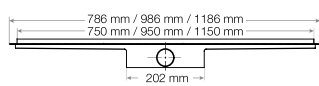
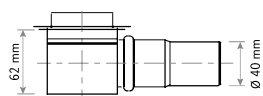








	Art. Nr.	Ausführung	Verkaufs- einheit	logistische Einheit	empf. VK-Preis zzgl. MwSt.
--	----------	------------	----------------------	------------------------	-------------------------------



## IndorTec® FLEXDRAIN mit waagrechttem Ablauf

<p><b>IndorTec® FLEXDRAIN</b> Duschrinne</p>   	<ul style="list-style-type: none"> <li>Material: Rinnenkörper Edelstahl, Rahmen/Wendeauflage Edelstahl gebürstet</li> <li>3 Längen: 750mm/950 mm/1.150 mm</li> <li>Rahmenhöhe: 11 mm für Fliesen und Mosaik (gemäß Verlegeempfehlung)</li> <li>Aufbauhöhe 62 mm = 0,5 l/s; Sperrwasserhöhe 30 mm</li> <li>Herausnehmbarer Geruchsverschluss aus hochwertigem Kunststoff - leicht zu reinigen</li> <li>Einbaufertig mit integriertem Fixbau-Adapter</li> <li>Beweglichkeit des Drainrahmens bietet entsprechende Anpassung an das Fliesenrastermaß +/- 5 mm</li> </ul>	<p>1-4 Stück  ob 5 Stück </p>				
	610 75 111 FD	62/11 x 750 mm Für Fliesen und Mosaik	1 Stück	-		
	610 95 111 FD	62/11 x 950 mm Für Fliesen und Mosaik	1 Stück	-		
	610 15 111 FD	62/11 x 1.150 mm Für Fliesen und Mosaik	1 Stück	-		<b>Auslauf</b>

## Zubehör für IndorTec® FLEXDRAIN

<p><b>IndorTec® FLEXDRAIN FR</b> Flexrohr</p> 	<ul style="list-style-type: none"> <li>Hochwertiger Kunststoff</li> <li>Erleichtert den Anschluss an den Ablauf, unterschiedliche Rohrbögen nicht mehr erforderlich</li> <li>Rohrinnenseite ist glatt, erleichtert eine gründliche Reinigung mit der Rohrreinigungsspirale</li> <li>Länge 750 mm, Zugang DN 40, Abgang DN 40 oder DN 50 (durch Ablängen des Endstücks)</li> </ul>				
610 10 130 FD	DN 40 -> DN 50, L = 750 mm	1 Stück	-		

<p><b>IndorTec® FLEXDRAIN GP</b> Gefälleprofil</p>  <p>Höhe 30 mm 2% Gefälle Höhe 5 mm</p>	<ul style="list-style-type: none"> <li>Material: 2 mm Edelstahl gebürstet</li> <li>Zur Verkleidung der seitlichen Wangen von bodengleichen Duschen</li> <li>Verklebung mit DiProtec® FIX-MSP, siehe Seite 103</li> </ul>				
610 10 125 FD	1,25 m	1 Stück	-		

<p><b>IndorTec® FLEXDRAIN EA</b> Eckabdichtung</p>  <p>links rechts</p>	<ul style="list-style-type: none"> <li>Zur sicheren Eindichtung bei bodengleichen Duschen</li> <li>Innenecken vorgefertigt linke und rechte Variante</li> <li>Material PE Folie, beidseitig vlieskaschiert</li> <li>Höhe der Abstufung = 20 mm</li> </ul>				
600 10 130 EA	links	1 Stück	-		
600 10 131 EA	rechts				