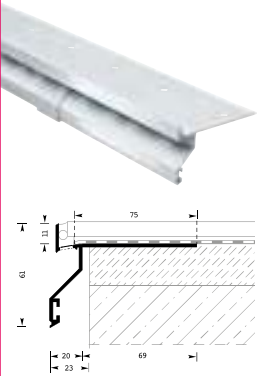








## Drainabschlussprofil für die Verbundverlegung **oder für Drainage- und Stelzlageraufbauten bis 80 mm – mit ProFin® BL Aufsteck-Blenden.**



Art. Nr.	Ausführung	Verkaufseinheit	logistische Einheit	empf. VK-Preis zzgl. MwSt.
----------	------------	-----------------	---------------------	----------------------------

Für alle Profile gilt: je Stange 1 Profilverbinder + Befestigungs-Set inklusive, je Ecke 2 Profilverbinder + Befestigungs-Set inklusive

<b>ProFin® DP11</b> Basisprofil 	<ul style="list-style-type: none"> <li>Profilgeneration mit ungestanztem Schenkel zum sicheren, einfachen Andichten von Abdichtungen in Verbindung mit DiProtec® AB Dichtbandtechnologie</li> <li>Mit Entwässerungsschlitzen zur Abführung von Oberflächen- und Sickerwasser</li> <li>Material: Aluminium, pulverbeschichtet</li> <li>Mit Einhangtasche zum Einhängen der ProRin® Balkonrinnen</li> <li><b>Einsatzbereiche:</b> <ul style="list-style-type: none"> <li>als Randabschluss mit 11 mm Aufkantung im Verbund mit mineralischen Dichtschlämmen</li> <li>als Randabschluss für drainierte Belagsaufbauten – in Kombination mit ProFin® BL Aufsteck-Blenden (siehe auch Seite 80)</li> <li>Abdichtungen DiProtec® SDB, KSK, FLK und mineralische Dichtschlämme</li> </ul> </li> <li><b>+ ProFin® BL24 = 35 mm Gesamtaufkantungshöhe</b></li> <li><b>+ ProFin® BL49 = 60 mm Gesamtaufkantungshöhe</b></li> <li><b>+ ProFin® BL69 = 80 mm Gesamtaufkantungshöhe</b></li> </ul>	 1-3 Stangen  ab 4 Stangen		
	200 31 602 FA anthrazitmetallic 200 31 603 FA alumetallic	1 Stange/3 m	Karton/30 m inkl. 10 Profil-Verbinder + Befestigungs-Set	

<b>ProFin® DP11</b> Außenecke 90° 	<ul style="list-style-type: none"> <li>Dichtgeschweißt</li> </ul>			
	200 31 612 FA anthrazitmetallic 200 31 613 FA alumetallic	1 Stück	Karton/10 Stück inkl. 20 Profil-Verbinder + Befestigungs-Set	

<b>ProFin® DP11</b> Außenecke 135° 	<ul style="list-style-type: none"> <li>Dichtgeschweißt</li> </ul>			
	200 31 622 FA anthrazitmetallic 200 31 623 FA alumetallic	1 Stück	Karton/10 Stück inkl. 20 Profil-Verbinder + Befestigungs-Set	

<b>ProFin® DP11</b> Innenecke 90° 	<ul style="list-style-type: none"> <li>Dichtgeschweißt</li> </ul>			
	200 31 632 FA anthrazitmetallic 200 31 633 FA alumetallic	1 Stück	-	

Systemkomponenten   Seite 100			
 <p><b>DiProtec® AB-K</b> Butyl-Abdichtungsband Kunststoff für Schnelldichtbahn</p>	 <p><b>DiProtec® AB-KV</b> Butyl-Abdichtungsband Kunststoff/Vlies für mineralische Dichtschlämme</p>	 <p><b>DiProtec® AB-V</b> Butyl-Abdichtungsband Vlies für mineralische Dichtschlämme</p>	 <p><b>DiProtec® KSK-AB</b> für Kaltselbstklebebahn</p>


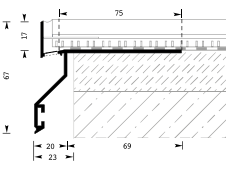


# ProFin® DP17



Drainabschlussprofil für Watec®3E Dünnschichtdrainage **oder**  
für Drainage- und Stelzlageraufbauten bis 86 mm – mit ProFin® BL Aufsteck-Blenden.



Randprofile



	Art. Nr.	Ausführung	Verkaufs- einheit	logistische Einheit	empf. VK-Preis zzgl. MwSt.
--	----------	------------	----------------------	------------------------	-------------------------------

Für alle Profile gilt: je Stange 1 Profilverbinder + Befestigungs-Set inklusive, je Ecke 2 Profilverbinder + Befestigungs-Set inklusive

<b>ProFin® DP17</b> Basisprofil  	<ul style="list-style-type: none"> <li>■ Profilerzeugung mit ungestanztem Schenkel zum sicheren, einfachen Andichten von Abdichtungen in Verbindung mit DiProtec® AB Dichtbandtechnologie</li> <li>■ Mit Entwässerungsschlitzen zur Abführung von Oberflächen- und Sickerwasser</li> <li>■ Material: Aluminium, pulverbeschichtet</li> <li>■ Mit Einhangtasche zum Einhängen der ProRin® Balkonrinnen</li> <li>■ <b>Einsatzbereiche:</b> <ul style="list-style-type: none"> <li>- als Randabschluss mit 17 mm Aufkantung in Kombination mit Watec®3E Dünnschichtdrainage</li> <li>- als Randabschluss für drainierte Belagsaufbauten – in Kombination mit ProFin® BL Aufsteck-Blenden (siehe auch Seite 80)</li> <li>- Abdichtungen DiProtec® SDB, KSK, FLK und mineralische Dichtschlämme</li> </ul> </li> </ul>	 1-3 Stangen  ab 4 Stangen				
	<table border="1"> <tr> <td>200 17 402 DE</td> <td>anthrazitmetallic</td> <td rowspan="2">1 Stange/3 m</td> <td rowspan="2">Karton/30 m inkl. 10 Profil-Verbinder + Befestigungs-Set</td> </tr> <tr> <td>200 17 403 DE</td> <td>alumetallic</td> </tr> </table>	200 17 402 DE	anthrazitmetallic	1 Stange/3 m	Karton/30 m inkl. 10 Profil-Verbinder + Befestigungs-Set	200 17 403 DE
200 17 402 DE	anthrazitmetallic	1 Stange/3 m	Karton/30 m inkl. 10 Profil-Verbinder + Befestigungs-Set			
200 17 403 DE	alumetallic					

<b>ProFin® DP17 Außenecke 90°</b> 	<ul style="list-style-type: none"> <li>■ Dichtgeschweißt</li> </ul>					
	<table border="1"> <tr> <td>200 17 412 DE</td> <td>anthrazitmetallic</td> <td rowspan="2">1 Stück</td> <td rowspan="2">Karton/10 Stück inkl. 20 Profil-Verbinder + Befestigungs-Set</td> </tr> <tr> <td>200 17 413 DE</td> <td>alumetallic</td> </tr> </table>		200 17 412 DE	anthrazitmetallic	1 Stück	Karton/10 Stück inkl. 20 Profil-Verbinder + Befestigungs-Set
200 17 412 DE	anthrazitmetallic	1 Stück	Karton/10 Stück inkl. 20 Profil-Verbinder + Befestigungs-Set			
200 17 413 DE	alumetallic					

<b>ProFin® DP17 Außenecke 135°</b> 	<ul style="list-style-type: none"> <li>■ Dichtgeschweißt</li> </ul>					
	<table border="1"> <tr> <td>200 17 912 DE</td> <td>anthrazitmetallic</td> <td rowspan="2">1 Stück</td> <td rowspan="2">Karton/10 Stück inkl. 20 Profil-Verbinder + Befestigungs-Set</td> </tr> <tr> <td>200 17 913 DE</td> <td>alumetallic</td> </tr> </table>		200 17 912 DE	anthrazitmetallic	1 Stück	Karton/10 Stück inkl. 20 Profil-Verbinder + Befestigungs-Set
200 17 912 DE	anthrazitmetallic	1 Stück	Karton/10 Stück inkl. 20 Profil-Verbinder + Befestigungs-Set			
200 17 913 DE	alumetallic					

<b>ProFin® DP17 Innenecke 90°</b> 	<ul style="list-style-type: none"> <li>■ Dichtgeschweißt</li> </ul>					
	<table border="1"> <tr> <td>200 17 432 DE</td> <td>anthrazitmetallic</td> <td rowspan="2">1 Stück</td> <td rowspan="2">-</td> </tr> <tr> <td>200 17 433 DE</td> <td>alumetallic</td> </tr> </table>		200 17 432 DE	anthrazitmetallic	1 Stück	-
200 17 432 DE	anthrazitmetallic	1 Stück	-			
200 17 433 DE	alumetallic					

## Systemkomponenten | Seite 100



**DiProtec® AB-K**  
Butyl-Abdichtungsband Kunststoff  
für Schnelldichtbahn



**DiProtec® AB-KV**  
Butyl-Abdichtungsband Kunststoff/Vlies  
für mineralische Dichtschlämme



**DiProtec® AB-V**  
Butyl-Abdichtungsband Vlies  
für mineralische Dichtschlämme



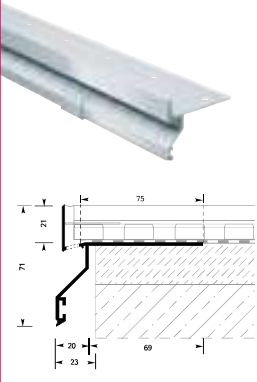


**DiProtec® KSK-AB**  
für Kaltselbstklebebahn



# ProFin® DP21



## Drainabschlussprofil für Watec® Drain KP+ **oder für Drainage- und Stelzlageraufbauten bis 90 mm – mit ProFin® BL Aufsteck-Blenden.**



Art. Nr.	Ausführung	Verkaufseinheit	logistische Einheit	empf. VK-Preis zzgl. MwSt.
----------	------------	-----------------	---------------------	----------------------------

Für alle Profile gilt: je Stange 1 Profilverbinder + Befestigungs-Set inklusive, je Ecke 2 Profilverbinder + Befestigungs-Set inklusive

<b>ProFin® DP21</b> Basisprofil 	<ul style="list-style-type: none"> <li>Profilgeneration mit ungestanztem Schenkel zum sicheren, einfachen Andichten von Abdichtungen in Verbindung mit DiProtec® AB Dichtbandtechnologie</li> <li>Mit Entwässerungsschlitzen zur Abführung von Oberflächen- und Sickerwasser</li> <li>Material: Aluminium, pulverbeschichtet</li> <li>Mit Einhangtasche zum Einhängen der ProRin® Balkonrinnen</li> <li><b>Einsatzbereiche:</b> <ul style="list-style-type: none"> <li>als Randabschluss mit 21 mm Aufkantung in Komb. mit WatecDrain®KP+ Dünnschichtdrainage</li> <li>als Randabschluss für drainierte Belagsaufbauten – in Kombination mit ProFin® BL Aufsteck-Blenden (siehe auch Seite 80)</li> <li>Abdichtungen DiProtec® SDB, KSK, FLK und mineralische Dichtschlämme</li> </ul> </li> <li><b>+ ProFin® BL24 = 45 mm Gesamtaufkantungshöhe</b></li> <li><b>+ ProFin® BL49 = 70 mm Gesamtaufkantungshöhe</b></li> <li><b>+ ProFin® BL69 = 90 mm Gesamtaufkantungshöhe</b></li> </ul>	 1-3 Stangen  ab 4 Stangen		
	200 22 502 VE    anthrazitmetallic 200 22 503 VE    alumetallic	1 Stange/3 m	Karton/30 m inkl. 10 Profil-Verbinder + Befestigungs-Set	

<b>ProFin® DP21 Außenecke 90°</b> 	<ul style="list-style-type: none"> <li>Dichtgeschweißt</li> </ul>			
200 22 512 VE    anthrazitmetallic 200 22 513 VE    alumetallic	1 Stück	Karton/10 Stück inkl. 20 Profil-Verbinder + Befestigungs-Set		

<b>ProFin® DP21 Außenecke 135°</b> 	<ul style="list-style-type: none"> <li>Dichtgeschweißt</li> </ul>			
200 22 712 VE    anthrazitmetallic 200 22 713 VE    alumetallic	1 Stück	Karton/10 Stück inkl. 20 Profil-Verbinder + Befestigungs-Set		

<b>ProFin® DP21 Innenecke 90°</b> 	<ul style="list-style-type: none"> <li>Dichtgeschweißt</li> </ul>			
200 22 532 VE    anthrazitmetallic 200 22 533 VE    alumetallic	1 Stück	-		

**Systemkomponenten | Seite 100**




 <p><b>DiProtec® AB-K</b> Butyl-Abdichtungsband Kunststoff für Schnelldichtbahn</p>	 <p><b>DiProtec® AB-KV</b> Butyl-Abdichtungsband Kunststoff/Vlies für mineralische Dichtschlämme</p>	 <p><b>DiProtec® AB-V</b> Butyl-Abdichtungsband Vlies für mineralische Dichtschlämme</p>	 <p><b>DiProtec® KSK-AB</b> für Kaltselbstklebebahn</p>
--	---	---	--



Randprofile

## Aufsteckbare Profil-Blenden für verschiedene Aufbauhöhen in Kombination mit ProFin® DP11 / DP17 / DP21 Basis-Profilen.



	Art. Nr.	Ausführung	Verkaufs- einheit	logistische Einheit	empf. VK-Preis zzgl. MwSt.
--	----------	------------	----------------------	------------------------	-------------------------------



Für alle Profile gilt: je Stange 1 Blendenverbinder inklusive, je Ecke 2 Blendenverbinder inklusive

<b>ProFin® BL24/49/69</b> Aufsteck-Blenden 	■ Aufsteckbare Blenden verdecken in Kombination mit den Basisprofilen ProFin® DP11, 17, 21 Belagsaufbauten von 35-90 mm Höhe – <b>siehe Baukastensystem Seite 76</b> ■ Material: Aluminium, pulverbeschichtet ■ Sickerwasser wird hinter der Blende verdeckt abgeleitet ■ Entkopplung der Blende vom Basisprofil = größte Verminderung von Scherkräften auf die Abdichtung		 1-3 Stangen  ab 4 Stangen																		
	Art. Nr.	Ausführung	Verkaufs- einheit	logistische Einheit	empf. VK-Preis zzgl. MwSt.																
<b>Gesamtaufkantungshöhe in mm</b> <table border="1"> <thead> <tr> <th></th> <th>BL24</th> <th>BL49</th> <th>BL69</th> </tr> </thead> <tbody> <tr> <td>DP11</td> <td>35 mm</td> <td>60 mm</td> <td>80 mm</td> </tr> <tr> <td>DP17</td> <td>41 mm</td> <td>66 mm</td> <td>86 mm</td> </tr> <tr> <td>DP21</td> <td>45 mm</td> <td>70 mm</td> <td>90 mm</td> </tr> </tbody> </table>		BL24	BL49	BL69	DP11	35 mm	60 mm	80 mm	DP17	41 mm	66 mm	86 mm	DP21	45 mm	70 mm	90 mm	210 70 132 ED	anthrazitmetallic, 24 mm	1 Stange/3 m	Karton, 20 Stück, inkl. 20 Blenden- verbinder	
		BL24	BL49	BL69																	
	DP11	35 mm	60 mm	80 mm																	
	DP17	41 mm	66 mm	86 mm																	
	DP21	45 mm	70 mm	90 mm																	
	210 70 133 ED	alumetallic, 24 mm																			
210 70 162 ED	anthrazitmetallic, 49 mm	1 Stange/3 m	Karton, 20 Stück, inkl. 20 Blenden- verbinder																		
210 70 163 ED	alumetallic, 49 mm																				
210 70 182 ED	anthrazitmetallic, 69 mm	1 Stange/3 m	Karton, 15 Stück, inkl. 15 Blenden- verbinder																		
210 70 183 ED	alumetallic, 69 mm																				

<b>ProFin® BL24/49/69</b> Blenden-Außenecke 90° 	■ Dichtgeschweißt ■ 185 x 185 mm			
	Art. Nr.	Ausführung	Verkaufs- einheit	logistische Einheit
210 72 232 ED	anthrazitmetallic, 24 mm	1 Stück	Karton, 10 Stück inkl. 20 Blenden- verbinder	
210 72 233 ED	alumetallic, 24 mm			
210 72 262 ED	anthrazitmetallic, 49 mm	1 Stück	Karton, 10 Stück inkl. 20 Blenden- verbinder	
210 72 263 ED	alumetallic, 49 mm			
210 72 282 ED	anthrazitmetallic, 69 mm	1 Stück	Karton, 10 Stück inkl. 20 Blenden- verbinder	
210 72 283 ED	alumetallic, 69 mm			

	Art. Nr.	Ausführung	Verkaufseinheit	logistische Einheit	empf. VK-Preis zzgl. MwSt.
--	----------	------------	-----------------	---------------------	----------------------------



<b>ProFin® BL24/49/69</b> Blenden-Außenecke 135° 	■ Dichtgeschweißt ■ 185 x 185 mm				
	210 72 332 ED	anthrazitmetallic, 24 mm	1 Stück	Karton, 10 Stück inkl. 20 Blendenverbinder	
	210 72 333 ED	alumetallic, 24 mm			
	210 72 362 ED	anthrazitmetallic, 49 mm	1 Stück	Karton, 10 Stück inkl. 20 Blendenverbinder	
	210 72 363 ED	alumetallic, 49 mm			
	210 72 382 ED	anthrazitmetallic, 69 mm	1 Stück	Karton, 10 Stück inkl. 20 Blendenverbinder	
210 72 383 ED	alumetallic, 69 mm				



<b>ProFin® BL24/49/69</b> Blenden-Innenecke 90° 	■ Dichtgeschweißt ■ 185 x 185 mm				
	210 72 432 ED	anthrazitmetallic, 24 mm	1 Stück (inkl. 2 Blendenverbinder)	-	
	210 72 433 ED	alumetallic, 24 mm			
	210 72 462 ED	anthrazitmetallic, 49 mm	1 Stück (inkl. 2 Blendenverbinder)	-	
	210 72 463 ED	alumetallic, 49 mm			
	210 72 482 ED	anthrazitmetallic, 69 mm	1 Stück (inkl. 2 Blendenverbinder)	-	
210 72 483 ED	alumetallic, 69 mm				

## Zubehör für alle ProFin® Basisprofile



	Art. Nr.	Ausführung	Verkaufseinheit	logistische Einheit	empf. VK-Preis zzgl. MwSt.
--	----------	------------	-----------------	---------------------	----------------------------

### Zubehör für ProFin® DP Basisprofile

<b>ProFin® DP11/17/21/30</b> Aufkantungsclips 	■ Zur Verkleidung der Aufkantungsstöße bei den ProFin® DP11 / DP17 / DP21 / DP30 Profilen (nicht erforderlich beim Einsatz von ProFin® BL Aufsteck-Blenden) 		1 Stück	-		
	208 80 132 FA	anthrazitmetallic, 11 mm				
	208 80 133 FA	alumetallic, 11 mm				
	208 80 142 DE	anthrazitmetallic, 17 mm				
	208 80 143 DE	alumetallic, 17 mm				
	208 80 152 VE	anthrazitmetallic, 21 mm				
	208 80 153 VE	alumetallic, 21 mm				
	208 80 162 DP	anthrazitmetallic, 30 mm				
	208 80 163 DP	alumetallic, 30 mm				

<b>ProFin® DP</b> Profilverbinder 	■ Verbindet und verblendet die Stöße der ProFin® DP Profile ■ <b>Hinweis: im Lieferumfang der Profile bereits enthalten:</b> je Stange 1 Profilverbinder inklusive, je Ecke 2 Profilverbinder inklusive ■ 45 mm breit 		1 Stück	-		
	208 80 402 PV	anthrazitmetallic				
	208 80 403 PV	alumetallic				

### Zubehör für ProFin® BL Aufsteck-Blenden

<b>ProFin® BL</b> Blendenverbinder 	■ Verbindet und verblendet die Stöße der ProFin® BL Aufsteck-Blenden ■ <b>Hinweis: im Lieferumfang der Blenden bereits enthalten:</b> je Stange 1 Blendenverbinder inklusive, je Ecke 2 Blendenverbinder inklusive ■ 45 mm breit 		1 Stück	-		
	201 70 832 ED	anthrazitmetallic, 24 mm				
	201 70 833 ED	alumetallic, 24 mm				
	201 70 862 ED	anthrazitmetallic, 49 mm				
	201 70 863 ED	alumetallic, 49 mm				
	201 70 882 ED	anthrazitmetallic, 69 mm				
	201 70 883 ED	alumetallic, 69 mm				